

島根県電子調達システム

資格申請システム

操作マニュアル

－職員編－

8 I D ・ パスワード発行

第 1.0 版

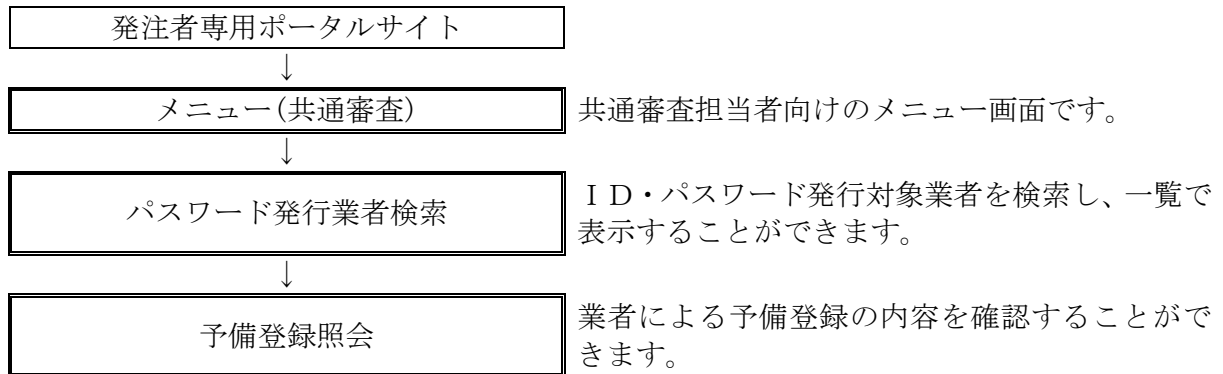
## 目次

8 ID・パスワード発行 .....	1
8.1 メニュー(共通審査) .....	2
8.2 パスワード発行業者検索 .....	3
8.3 予備登録照会 .....	5

## 8 ID・パスワード発行

予備登録された業者を検索します。その後、対象業者を選択し、パスワードの発行・再発行を行います。

パスワード発行は、次のような操作の流れとなります。



## 8.1 メニュー(共通審査)

本システムにログインして、メニューを表示します。

「パスワード発行業者検索」リンクを押下します。

競争入札参加資格申請受付システム メニュー選択画面へ戻る

### メニュー(共通審査)

#### 受理・審査対象一覧

工事	業務	物品・役務		平成27・28年度	平成29・30年度
新規申請 継続申請	受理状況				
	未受理			1件	-
	長期未受理			-	-
	修正中			-	-
	修正期間超過			-	-
	修正済			-	-
	受理(認定指示待ち)			-	-
変更申請	職権訂正中			-	-
	未受理			-	-
	長期未受理			-	-
	修正中			-	-
	修正期間超過			-	-
	修正済			-	-
	受理(認定指示待ち)			-	-
職権訂正中			-	-	

申請情報検索  
[申請情報検索](#)

紙申請登録  
[紙申請登録](#)

名簿検索  
[名簿検索](#)

経審データ取込  
[経審データ取込](#)

パスワード発行業者検索  
[パスワード発行業者検索](#)

予備登録  
紙通知対象

工事	業務	物品・役務
-	-	-

#### 各団体審査状況一覧

工事	業務	物品・役務		平成27・28年度	平成29・30年度
新規申請 継続申請	未審査			-	-
	長期未審査			1件	-
変更申請	未審査			-	-
	長期未審査			-	-
削除申請	未審査			-	-

### ボタン・リンク

番号	ボタン・リンク名称	処理
①	申請情報検索	「申請検索(共通審査)」に遷移します。
②	紙申請登録	「紙申請登録画面」に遷移します。
③	パスワード発行 業者検索	「パスワード発行業者検索画面」に遷移します。

## 8.2 パスワード発行業者検索

I D・パスワード発行対象業者を検索し、一覧で表示します。

予備登録内容を確認後、「パスワード発行」ボタンを押下すると、チェックされた業者情報をC S V出力します。

出力されたC S Vファイルを使用して、パスワードの発行・再発行をします。

競争入札参加資格申請受付システム メニュー選択画面へ戻る

---

パスワード発行業者検索

① 戻る
② クリア
③ 検索

(1)	対象業者	<input type="radio"/> 予備登録業者 <input checked="" type="radio"/> 新規申請・変更申請業者(パスワード再発行対応)	
(2)	入札参加種別	<input checked="" type="radio"/> 指定しない <input type="radio"/> 工事 <input type="radio"/> 業務 <input type="radio"/> 物品・役務	
(3)	登録種別	<input checked="" type="radio"/> 指定しない <input type="radio"/> 単独業者 <input type="radio"/> 経常JV <input type="radio"/> 官公需連絡組合	
(4)	パスワード発行状況	<input type="radio"/> 紙発行 <input type="radio"/> 未発行 <input checked="" type="radio"/> 発行済	
(5)	業者番号	<input type="text" value="A92000022"/> を含む	
(6)	商号又は名称	<input type="text"/> を含む	
(7)	本社(店)所在地	都道府県: <span style="border: 1px solid black; padding: 2px;">島根県</span> 市町村: <span style="border: 1px solid black; padding: 2px;">指定しない</span> 大字・番地: <input type="text"/> を含む	

④  
パスワード発行

処理状況	入札参加種別	商号又は名称	本社(店)所在地	本社(店)電話番号	パスワード発行
申請登録	工事	<a href="#">試験番号22</a>	島根県出雲市0-0-0	000-000-0000	<input type="checkbox"/> 済 <input type="checkbox"/> 済

⑥

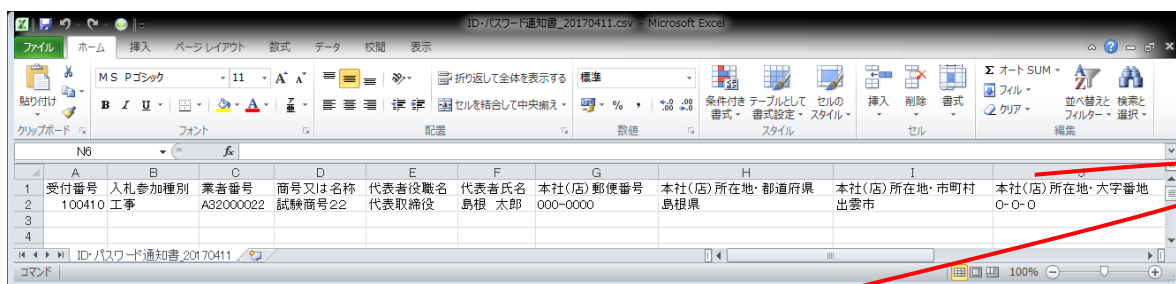
⑤

入力項目	
項目名称	入力条件等
(1)対象業者	検索対象の業者を選択します。
(2)入札参加種別	入札参加種別を選択します。
(3)登録種別	登録種別を選択します。
(4)パスワード発行状況	パスワード発行状況を選択します。 紙発行・・・紙でパスワードを発行している業者を検索します。 未発行・・・パスワードを発行していない業者を検索します。 発行済・・・既にパスワードを発行している業者を検索します。
(5)業者番号	入力した番号を含む場合、一覧に表示されます。
(6)商号又は名称	入力した文字列を含む場合、一覧に表示されます。
(7)本社(店)所在地	本社(店)所在地を入力します。大字・番地は入力した文字列を含む場合、一覧に表示されます。

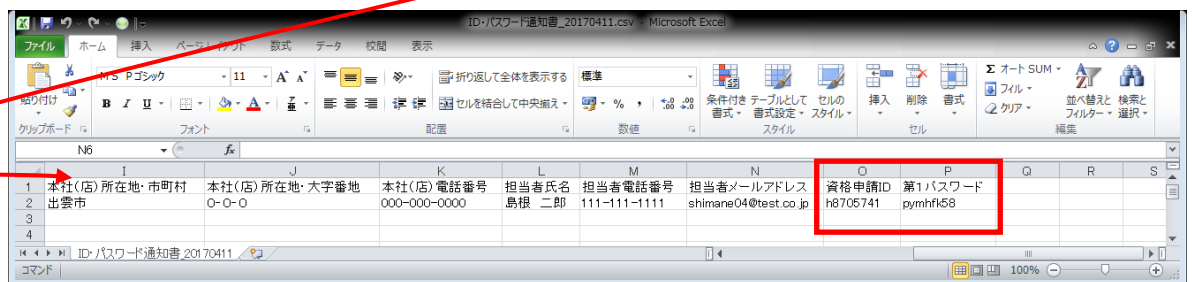
ボタン・リンク		
番号	ボタン・リンク名称	処理
①	戻る	「メニュー（共通審査）画面」へ遷移します。
②	クリア	入力項目を初期状態（クリア）へ戻します。
③	検索	検索条件の入力が完了しましたら、当ボタンを押下してください。検索条件に合致する情報が一覧表示されます。
④	パスワード発行	チェックが入っている業者の業者情報をCSV出力します。また、パスワード未発行業者の場合、パスワード発行欄の表示を「済」に変更します。
⑤	パスワード発行 (チェックボックス)	チェックボックスにチェックを入れると、表示されているすべての業者のチェックボックスにチェックが入ります。
⑥	商号又は名称	該当する業者の「予備登録照会画面」へ遷移します。

「パスワード発行」ボタンを押下すると、以下のようなCSVが出力されます。CSVの一番右に「資格申請ID」および「第1パスワード」が表示されます。

「第1パスワード」は申請受付システムログイン用のパスワードです。



	A	B	C	D	E	F	G	H	I	J
1	受付番号	入札参加種別	業者番号	商号又は名称	代表者役職名	代表者氏名	本社(店)郵便番号	本社(店)所在地・都道府県	本社(店)所在地・市町村	本社(店)所在地・大字番地
2	100410	工事	A32000022	試験商号22	代表取締役	島根 太郎	000-0000	島根県	出雲市	0-0-0



	I	J	K	L	M	N	O	P
1	本社(店)所在地・市町村	本社(店)所在地・大字番地	本社(店)電話番号	担当者氏名	担当者電話番号	担当者メールアドレス	資格申請ID	第1パスワード
2	出雲市	0-0-0	000-000-0000	島根 二郎	111-111-1111	shimane04@test.co.jp	h8705741	pymhfi58

### 8.3 予備登録照会

予備登録の内容を確認することができます。

競争入札参加資格申請受付システム

メニュー選択画面へ戻る

予備登録照会

入札参加種別	工事
登録種別	単独業者
許可登録	島根県 - 000022号
商号又は名称	試験番号22
代表者役職名	代表取締役
代表者氏名	島根 太郎
本社(店)郵便番号	000-0000
本社(店)所在地	島根県出雲市0-0-0
本社(店)電話番号	000-000-0000
担当者氏名	島根 二郎
担当者電話番号	111-111-1111
担当者メールアドレス	shimane04@test.co.jp

戻る

①

ボタン・リンク		
番号	ボタン・リンク名称	処理
①	戻る	「パスワード発行業者検索画面」へ遷移します。